
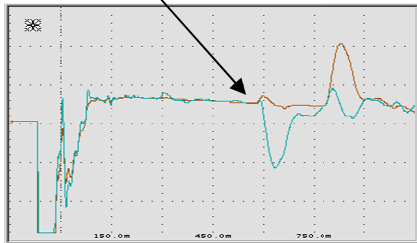


HURTIG GUIDE FOR KOMPAKTSYSTEM SURGEFLEX 25

FORLOKALISERING MED ARM METODEN: (forutsetter at oppkobling allerede er utført og sikkerhet ivarettet)

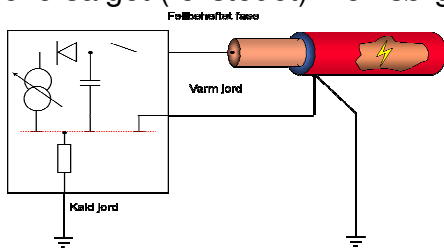
1. Slå på Surgeflex støtenheten og sett velger (1) i posisjon "radar/ARM"
2. Sekvenspotmeter er satt i null og høyspen. slåes på med trykk "HV ON" grønn knapp
3. Spenningen justeres opp til overslag skjer (2) utløses med "single shot" (3)
4. Slå på ekkometer og velg "ARM" under hovedmenyen, juster område, forsterkn. og v/2. Trykk deretter "start" (venter trigging)
5. Utløs deretter enkeltpuls på generator (3)
6. Bilde av feilstedet skal nå legge seg på topp av første bilde hvor feil ikke vises (se splitt)



(se egen manual for ekkometerbetjeningen)

PUNKTNØYAKTIG ETTERLOKALISERING (STØTGENERATORMETODE):

1. Sett generatorens velger (1) i posisjon "Direct Thump" for støting utenom ARM filter
2. Velg spenningsområde (begynn lavt og øk på til overslag) med velger (4)
3. Slå på høyspenning (grønn lampe) og øk spenning trinnvis og forsøk støt med knapp (3) (for at spenningen skal kunne økes må knapp (6) for sekvens aktiveres)
4. Når overslag skjer faller voltmeteret tydelig (5) og still deretter inn ønsket sekvens (6)
5. Med støtgenerator i takting (sekvens støting) kan man gå ut kabeltrasse for å lytte etter overslaget (feilstedet) men sørg for at støtgenerator ikke forlates ubevoktet



Feilsøkingsspesialisten

Din ledende leverandør av
måleinstrumenter og tjenester !

www.seba-nor.no

Diagnosis

Fault Location

Leak Detection

Line Location

Foretaksnavn: Seba nor as
Adresse: Bjørnstadmyra 7, 1712 Grålum, Norway
Org.nr. NO 931 924 583 MVA

Telefon: +47 22 28 00 40
Telefaks: +47 69 00 48 97
E-post: firmapost@seba-nor.no
Web: www.seba-nor.no / www.sebanor.com
Seba KMT GmbH, WEE-Reg.-Nr. DE 24650880